

職場での **転倒** にご注意ください！

転倒予防のために 適切な「靴」を選びましょう

サイズ

靴と足はフィットして
いますか？

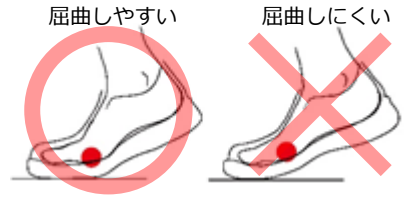
足に合った靴は疲労の
軽減、事故の防止に
つながります。



屈曲性

親指から小指の
付け根を適度に
曲げられますか？

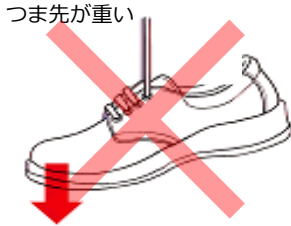
靴の屈曲性が悪いと、疲労の蓄積、擦り足になり
やすく、つまずきの原因となります。



重量バランス

靴の前後の重さの
バランスは
とれていますか？

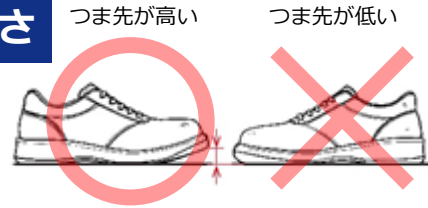
靴の重量がつま先部に偏っていると、歩行時につ
ま先部が上がりにくく、つまずきやすくなります。



つま先部の高さ

つま先から床面
まで一定の高さ
がありますか？

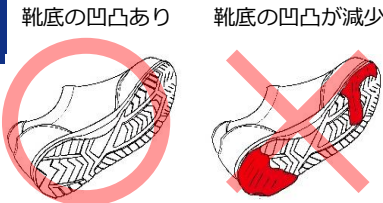
つま先の高さが低いと、ちょっとした段差につま
ずきやすくなります。



靴底の減り具合

靴底がすり減って
いませんか？

靴底の減りが大きい
靴は、滑りやすくなります



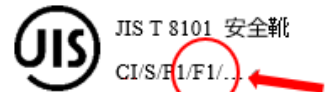
耐滑性の有無

靴の滑りにくさを確認していますか？

耐滑性を有する靴は、以下の箇所で確認できます。


■安全靴の場合

個装箱のJISマーク
表示の近くに「F1」
または「F2」の表示
があるか確認してくださ



■プロスニーカーの場合

靴のべろ裏面の表示に、
耐滑性のピクト表示が
あるかを確認してください。



その他の性能

■静電気帯電防止性

静電気帯電による放電着火
の防止と低電圧で
の靴底からの感電
防止性能



■かかと部の衝撃 エネルギー吸収性

かかとのクッション
性に関係し、かかと部の
疲労防止性能



■耐踏抜き性

釘などの鋭利なもの
から足裏を防護する
性能



STOP！転倒災害プロジェクト

厚生労働省と労働災害防止団体は、労働災害のうちで最も件数が多い
「転倒災害」を減少させるため、「STOP！転倒災害プロジェクト」
を推進しています。

STOP！転倒

検索



先芯がいらぬ作業環境で使用する耐滑靴の探し方

作業時に着用する靴の安全性は、作業環境の状況に応じて決められています。先芯（安全性を確保するために靴のつま先部分に入れる）を履く必要がない作業環境の場合でも、耐滑靴を着用しなければならないことがあります。その場合、先芯入りの安全靴やプロスニーカーであれば、靴の表示で耐滑性を確認できますが、先芯入りでない靴は表示で耐滑性を確認することができません。その場合は下記のメーカーへご相談ください。

職場の状況に適合する靴を紹介できるよう、以下の項目を参考に職場の作業環境等もご説明ください。

■ 作業中に重量物を取り扱うことがあるか

重量物を取り扱う場合、安全靴を着用してください



■ 作業中や作業後に水を取り扱うことがあるか

水を取り扱う場合、靴の表面素材は人工皮革製・ゴム製が最適です



■ 床の材質 塗り床／タイル／カーペット 等 床の材質で適合する靴底が変わります



■ 滑りが発生する場合の状況

滑りが起きた状況によって対策が変わります

- (例)
- ・物につまづいた
→運搬と通路改善
- ・濡れた床で滑った
→水・油用耐滑靴検討
- ・凍結路面で滑った
→氷用耐滑靴検討



詳しくはメーカーや販売店にご相談ください

耐滑靴取り扱い店・メーカー

会社名	電話番号	関連商品URL
弘進ゴム株式会社	022-214-3021	https://www.kohshin-grp.co.jp/FormMail/shoes/
株式会社シモン	0120-345-092	https://www.simon.co.jp/contact/
日進ゴム株式会社	086-243-2456	http://www.nisshinrubber.co.jp/contact/index.html
株式会社ノサックス	082-425-3241	www.nosacks.co.jp
株式会社丸五	086-428-0232	https://www.marugo.ne.jp
ミズノ株式会社	0120-320-799	https://sports-service.mizuno.jp/btob_service
ミドリ安全株式会社	03-3442-8293	https://midori-fw.jp/